بسمه‌تعالی

راهنمای کاربری سامانه احراز (جدید) از مجموعه زیر سامانه های سامانه جامع امور گمرکی

شرکت کاروزمهر
02166899020
www.karvarz.com

زمستان ۹۵

مقدمه

به منظور انجام فرایند احراز به صورت غیرحضوری و همچنین در راستای جلوگیری از اسکن اسناد مرتبط با وکالت در گمرک و تسهیل در فرایند ، گمرک جمهوری اسلامی ایران اقدام به ارتقاء زیرسامانه احراز از از سامانه جامع امور گمرکی را نموده است

در این قسمت خدمت گیرنده با درج اطلاعات مرتبط با وکالت و بارگذاری اطلاعات مربوطه در سامانه پنجره واحد تجارت فرامرزی، به صورت غیر حضوری نسبت به درخواست انجام فرایند وکالت اقدام میکند.

شایان به ذکر است که در ادامه افرادی که از طریق سامانه epl.irica.ir وکالت خود را ثبت کرده و تصویر وکالت خود را در سیستم بارگذاری کنند دیگر نیازی به بارگذاری وکالت برای هر اظهارنیستند.

شرکت کارورزمهر
02166899020
www.karvarz.com

ثبت فرم احراز

۱-۱-۱- برای احراز فرم وکالت خود ابتدا وارد سامانه epl.irica.ir شده و در منو کاربر وارد پنل احراز فرم وکالت شده و اطلاعات خود را وارد نمایید

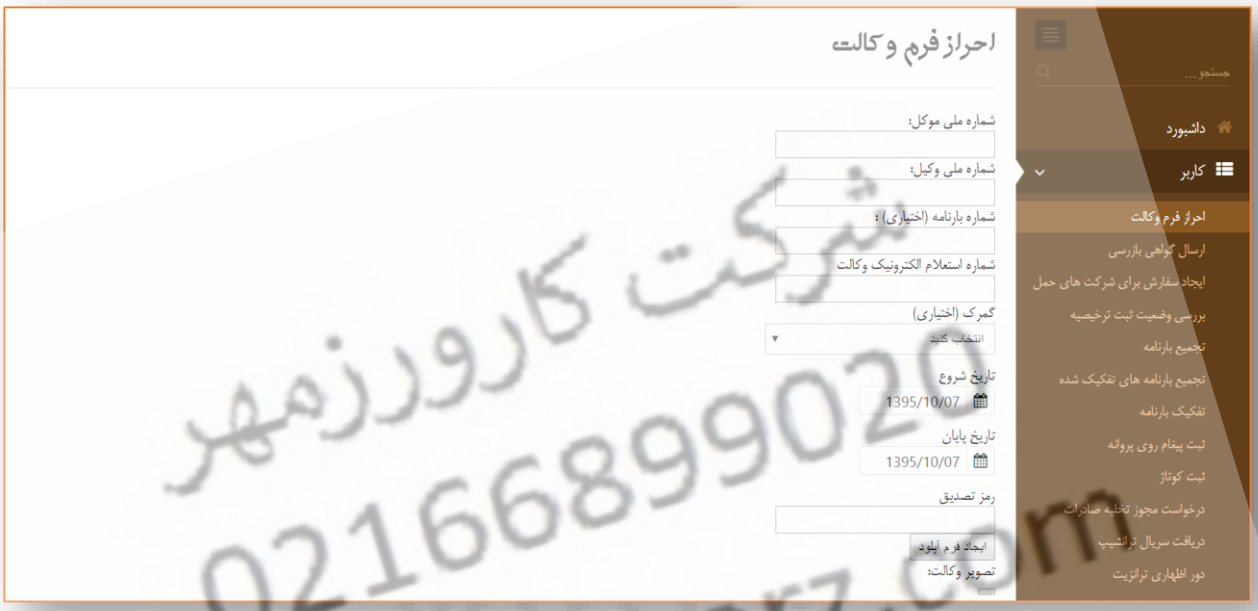

شکل 1

شرکت کاروزمهر
02166899020
www.karvarz.com
تجارت فرامرزی

۱-۱-۲- پس از وارد کردن اطلاعات در در فرم شکل ۱ گزینه ایجاد فرم آپلود را انتخاب نمایید

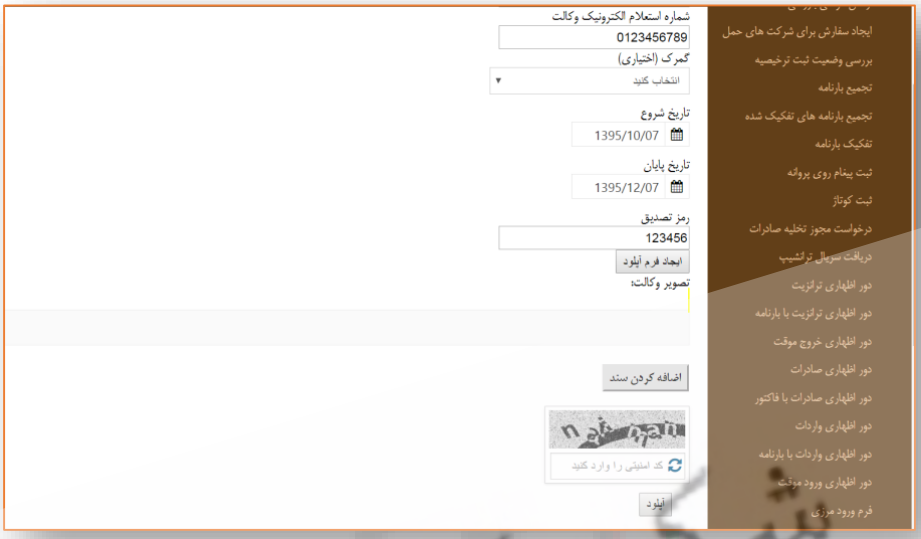

a

شکل ۲

شرکت کاروزمهر
02166899020
www.karvarz.com

۱-۱-۳- در این مرحله تصویر اسکن شده ی وکالت نامه را باید به فرم احراز خود اضافه کنید

بدین منظور گزینه اضافه کردن سند را انتخاب کرده ، عنوان سند را وکالت انتخاب کنید و

فایل اسکن شده وکالت نامه را در سیستم بارگذاری نمایید

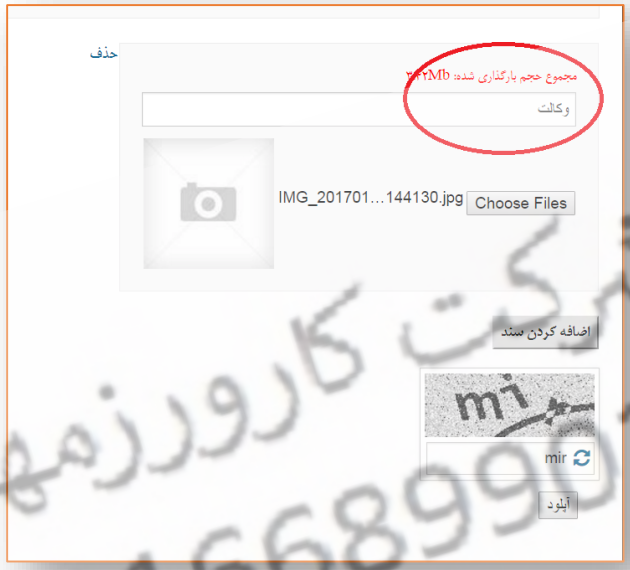

شکل ۳

۱-۱-۴- کد امنیتی را وارد کرده و گزینه آپلود را انتخاب کنید

شکل ۴

شرکت کارورزمهر
02166899020
www.karvarz.com

۱-۱-۵- برای تایید وکالت با در دست داشتن شماره پیگیری و اسناد مربوط به درخواست به

گمرکات اجرایی مراجعه نمایید

نکته : با بار گزاری وکالت نامه طبق مراحل بالا این وکالت برای سایر سند های اظهاری هم دارای اعتبار می باشد و دیگر لازم به بارگزاری مجدد برای هر سند نیست

شرکت کاروزمهر
02166899020
www.karvarz.com

تایید احراز توسط مسئول احراز

۱-۱-۶- برای تایید احراز ابتدا وارد نرم افزار احراز آزمایشی میشوید

شکل ۵

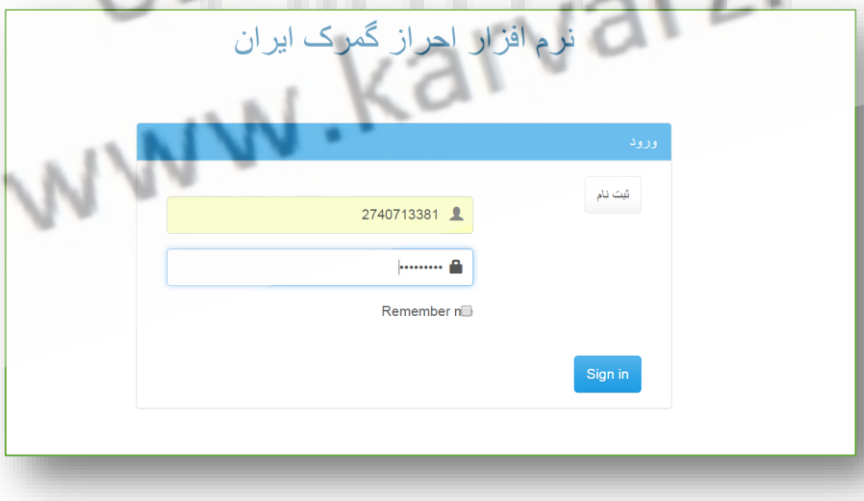

6 شکل

شرکت کاروزمهر
02166899020
www.karvarz.com

۱-۱-۷- پس از وارد شدن به سامانه احراز در قسمت وکالت پنل تصاویر وکالت در دست بررسی را انتخاب نمایید

شکل ۷

۱-۱-۸- برای تایید و مشاهده وکالت ها قسمت مشخص شده را انتخاب نمائید

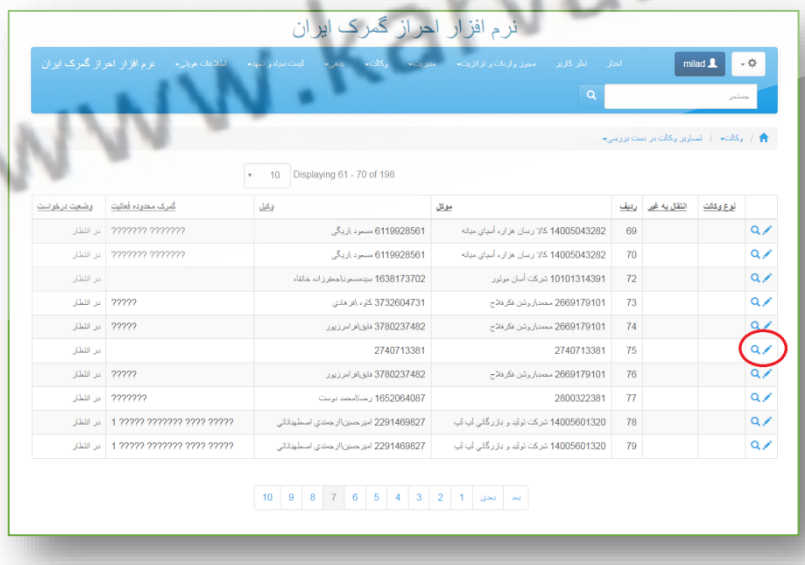

شکل ۸

شرکت کاروزمهر
02166899020
www.karvarz.com

۱-۱-۹- انتخاب اتمام یا ادامه بررسی

۱ - پس از باز کردن اطلاعات وکالت مورد نظر با انتخاب گزینه نمایش تصویر سند تصویر آپلود شده وکالت توسط شخص قابل مشاهده است

۲ - برای تایید اطلاعات وکالت گزینه ویرایش را انتخاب نمایید

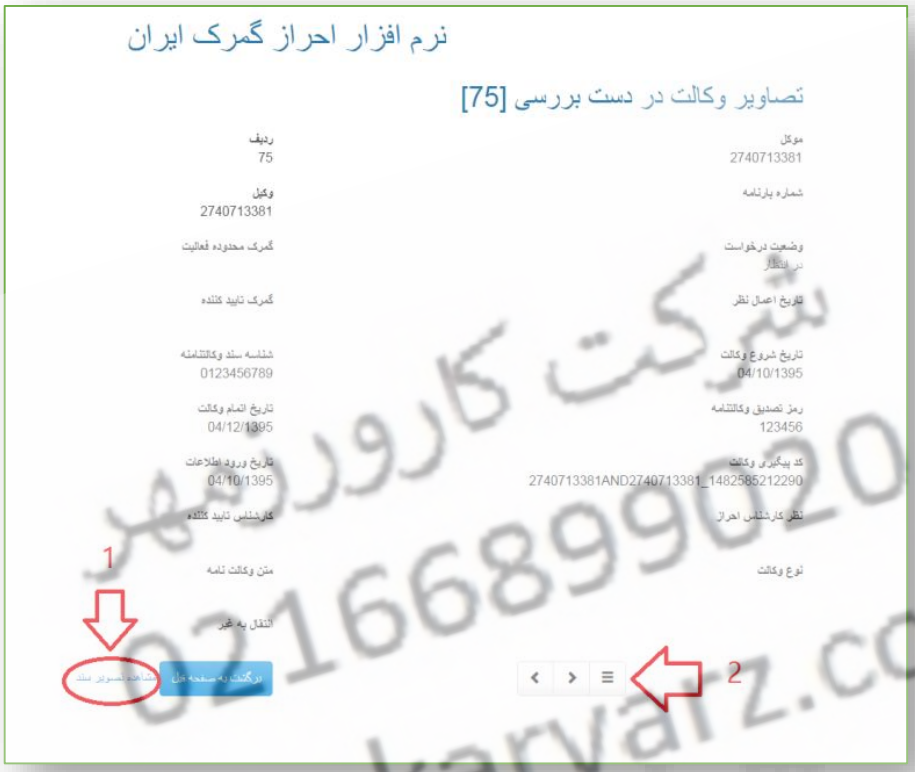

شکل ۹

شرکت کاروان مهر
02166899020
www.karvanz.com
تجارت فرامرزی

۱-۱-۱۰- در این قسمت وضعیت درخواست را تغییر داده نظر کارشناس را وارد کنید در اخر

اطلاعات را ذخیره نمایید

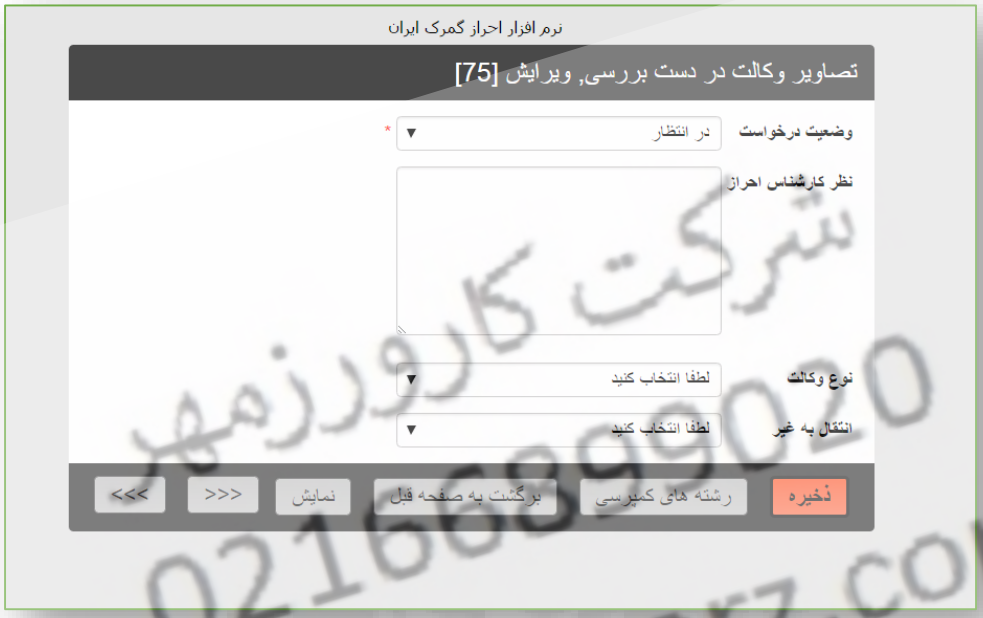

شکل ۱۰

شرکت کاروزمهر
02166899020
www.karvarz.com
تجارت فرامرزی گمرک

نکته : سوابق اطلاعات وکالت تائید شده در سامانه احراز به انضمام تصاویر تائید شده در این سامانه ، در صفحه مشاهده اسناد به کارشناس مربوطه نمایش داده میشود و نیاز به بارگذاری این اسناد در لحظه اظهار نمی باشد.

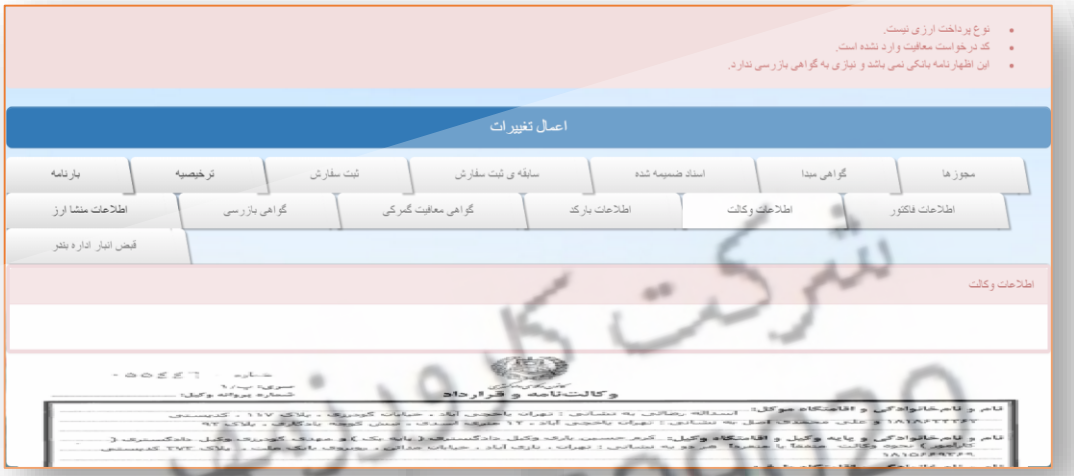

11 شکل

پایان

در صورت بروز هر گونه مشکل با شماره های پشتیبانی تماس حاصل فرمایید.

021-88805685-8

09197149641

شرکت کارورز
02166899000
www.karvarz.com
تجارت فرامرزی